



## Résolution de conflits

Voici les 6 étapes pour résoudre un conflit.  
Associe le bon titre avec la bonne étape.

1. Se calmer
2. Identifier le problème
3. Rechercher des solutions
4. Vérifier les avantages et les inconvénients de chaque solution
5. Choisir la meilleure solution
6. Appliquer la solution retenue




Image A : \_\_\_\_\_



Image B : \_\_\_\_\_



Image C : \_\_\_\_\_




Image D : \_\_\_\_\_




Image E : \_\_\_\_\_




Image F : \_\_\_\_\_



## Un peu de création...

Imagine que tu dois créer un slogan et un dessin qui se retrouveront sur un chandail remis à tous les élèves de sixième année.

### Thème :

Un moyen pour résister aux pressions des pairs  
(des autres)

Maintenant, laisse aller ton esprit créatif!

